

Eccellenza Marche – Girone A  
Incontro della 1° giornata  
Domenica, 6 settembre 2009  
Pesaro, Stadio "T. Benelli"



## VIS PESARO

# 4



## URBINO

# 1

### MARCATORI

11° st Rossi,  
27° st Zonghetti  
35° st Paoli T.  
43° st Zonghetti

26° st Manenti

## LE DISTINTE

| VIS PESARO                   |    |               |     | URBINO                     |    |              |     |
|------------------------------|----|---------------|-----|----------------------------|----|--------------|-----|
| <b>All. Massimo Scardovi</b> |    |               |     | <b>All. Davide Tentoni</b> |    |              |     |
| 72                           | 1  | De Juliis (c) |     | 87                         | 1  | Pozzi        |     |
| 89                           | 2  | Uguccione M.  |     | 86                         | 2  | Nuci         |     |
| 92                           | 3  | Giancarli     |     | 90                         | 3  | Bertuccioli  |     |
| 88                           | 4  | Paoli L.      |     | 84                         | 4  | Bartolini    |     |
| 73                           | 5  | Vezzosi (vc)  | ■   | 75                         | 5  | Cappelli (c) | 33' |
| 89                           | 6  | Tomassini     |     | 88                         | 6  | Piersanti    | ■   |
| 84                           | 7  | Zonghetti     | 91' | 85                         | 7  | Lucchetti    | 66' |
| 90                           | 8  | Barbieri      | ■   | 75                         | 8  | Arno (vc)    | ■   |
| 76                           | 9  | Chiarabini    | 74' | 88                         | 9  | Morlacco     | 56' |
| 89                           | 10 | Rossi         | 66' | 80                         | 10 | Lanciotti    |     |
| 85                           | 11 | Paoli T.      | ■   | 91                         | 11 | Del Re       | ■   |
| 85                           | 12 | Foiera        |     | 89                         | 12 | Marcheggiani |     |
| 92                           | 13 | Liera         |     | 86                         | 13 | Gabellini    | 66' |
| 91                           | 14 | Gualazzi      |     | 90                         | 14 | Delfini      |     |
| 91                           | 15 | Bartolucci    |     | 88                         | 15 | Manenti      | 33' |
| 86                           | 16 | Vicini        | 66' | 91                         | 16 | Bruscaglia   | '   |
| 89                           | 17 | Uguccione L.  | 91' | 87                         | 17 | Vici         | 56' |
| 76                           | 18 | De Grandis    | 74' | 80                         | 18 | Manno        |     |

### UFFICIALI DI GARA

Arbitro: Sig. Pignotti (sez. di San Benedetto)

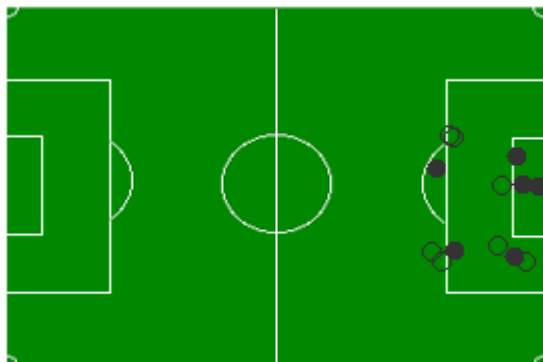
Assistente: Sig. Fiammetta (sez. di Ancona)

Assistente: Sig. Ladise (sez. di Ancona)

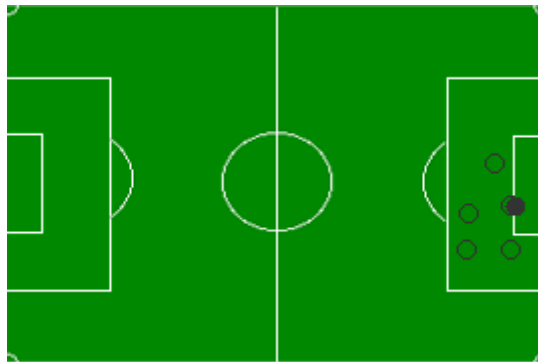
## LE STATISTICHE DELLE SQUADRE

| VIS PESARO | SQUADRE                          | URBINO |
|------------|----------------------------------|--------|
|            | <b>COSTRUZIONE GIOCO</b>         |        |
| 66%        | Possesso palla                   | 34%    |
| 33         | Lanci lunghi                     | 40     |
| 14         | Cross                            | 8      |
| 45%        | Duelli aerei vinti               | 55%    |
| 20         | Palle perse                      | 9      |
|            | <b>FASE OFFENSIVA</b>            |        |
| 4          | Gol                              | 1      |
| 19 (7)     | Tiri (dentro)                    | 7 (1)  |
| 6          | Assist                           | 4      |
| 20 (12)    | 1vs1 (vinti)                     | 5 (2)  |
| 10 (5)     | Dribbling (riusciti)             | 3 (1)  |
|            | <b>FASE DIFENSIVA</b>            |        |
| 6          | Palle recuperate                 | 12     |
| 30         | Intercettazioni basse            | 22     |
| 12         | Intercettazioni alte             | 19     |
|            | <b>PALLE INATTIVE</b>            |        |
| 4          | Corner                           | 0      |
| 4 (1)      | Punizioni in zona tiro (a segno) | 5 (0)  |
| 1 (0)      | Calci di rigore (a segno)        | 0 (0)  |
|            | <b>INTERVENTI ARBITRALI</b>      |        |
| 21         | Falli commessi                   | 18     |
| 3          | Ammonizioni                      | 3      |
| 0          | Espulsioni                       | 0      |
| 5          | Fuorigioco                       | 2      |

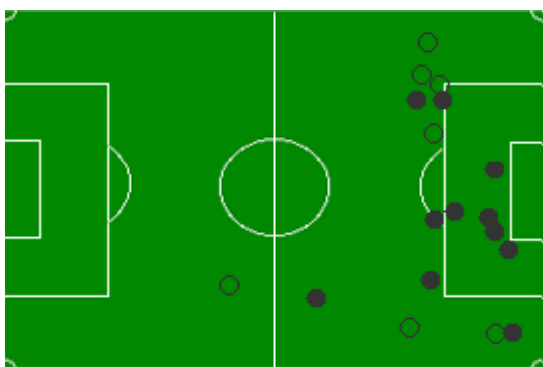
## L'ANALISI GRAFICA



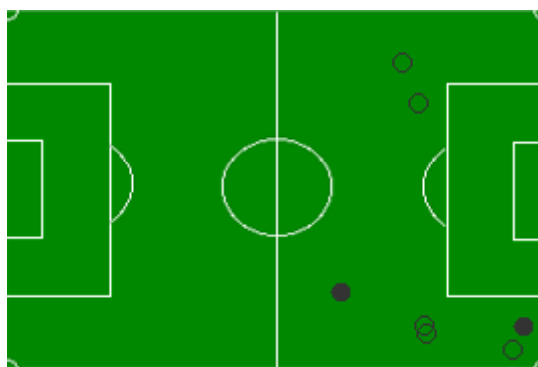
I punti da cui la Vis ha tirato  
(i pallini pieni rappresentano i tiri nello specchio)



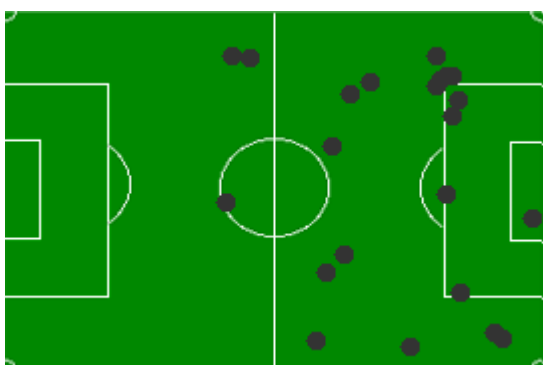
I punti da cui l'Urbino ha tirato  
(i pallini pieni rappresentano i tiri nello specchio)



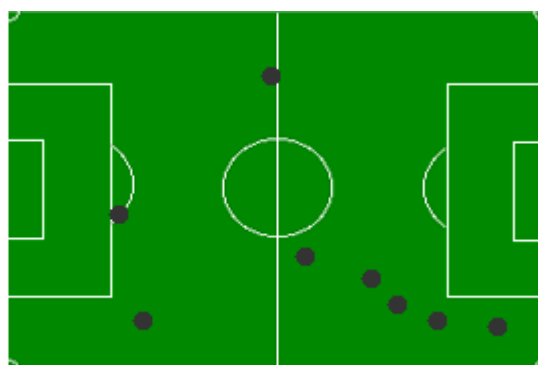
I punti in cui la Vis ha giocato gli 1vs1  
(i pallini pieni rappresentano gli 1vs1 vinti)



I punti in cui l'Urbino ha giocato gli 1vs1  
(i pallini pieni rappresentano gli 1vs1 vinti)



I punti in cui la Vis ha perso palla



I punti in cui l'Urbino ha perso palla

## IL FACCIA A FACCIA CHIARABINI vs MORLACCO

| CHIARABINI | GIOCATORI                    | MORLACCO |
|------------|------------------------------|----------|
| Vis Pesaro | Squadra                      | Urbino   |
| 76'        | Minuti giocati               | 58'      |
|            | <b>COSTRUZIONE GIOCO</b>     |          |
| 0          | Lanci lunghi                 | 0        |
| 1          | Cross                        | 0        |
| 3          | Duelli aerei vinti           | 4        |
| 2          | Palle perse                  | 0        |
|            | <b>FASE OFFENSIVA</b>        |          |
| 0          | Gol                          | 0        |
| 3 (1)      | Tiri (dentro)                | 1 (0)    |
| 2          | Assist                       | 0        |
| 3 (2)      | 1vs1 (vinti)                 | 0 (0)    |
| 2 (2)      | Dribbling (riusciti)         | 1 (0)    |
|            | <b>FASE DIFENSIVA</b>        |          |
| 1          | Palle recuperate             | 0        |
| 1          | Intercettazioni basse        | 0        |
| 1          | Intercettazioni alte         | 8        |
|            | <b>PALLE INATTIVE</b>        |          |
| 0 (0)      | Punizioni calciate (a segno) | 0 (0)    |
| 1 (0)      | Rigori calciati (a segno)    | 0 (0)    |
|            | <b>INTERVENTI ARBITRALI</b>  |          |
| 3          | Falli commessi               | 1        |
| 0          | Falli subiti                 | 1        |
| 4          | Fuorigioco                   | 2        |

## LA PRESTAZIONE ATLETICA DI 6 PROTAGONISTI

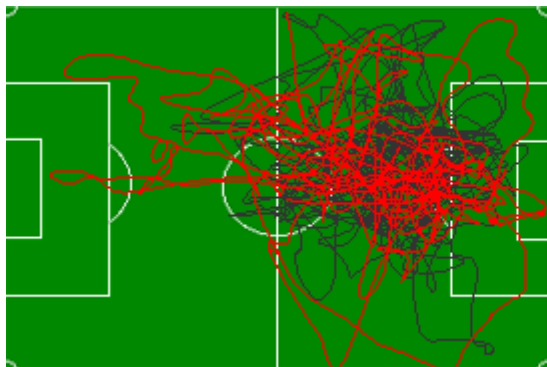
| CHIARABINI | GIOCATORI         | MORLACCO |
|------------|-------------------|----------|
| Vis Pesaro | Squadra           | Urbino   |
| 76'        | Minuti giocati    | 58'      |
| 6,3 km     | Distanza percorsa | 5,6 km   |
| 12         | Scatti            | 9        |
| 11         | Salti             | 21       |
| 3          | Tackles           | 2        |

| ZONGHETTI  | GIOCATORI         | LUCCHETTI |
|------------|-------------------|-----------|
| Vis Pesaro | Squadra           | Urbino    |
| 93'        | Minuti giocati    | 68'       |
| 6,5 km     | Distanza percorsa | 4,7 km    |
| 16         | Scatti            | 11        |
| 6          | Salti             | 2         |
| 3          | Tackles           | 2         |


| ROSSI      | GIOCATORI         | LANCIOTTI |
|------------|-------------------|-----------|
| Vis Pesaro | Squadra           | Urbino    |
| 68'        | Minuti giocati    | 95'       |
| 5,8 km     | Distanza percorsa | 7,0 km    |
| 8          | Scatti            | 13        |
| 2          | Salti             | 11        |
| 1          | Tackles           | 7         |

## LE TRAIETTORIE DI 6 PROTAGONISTI

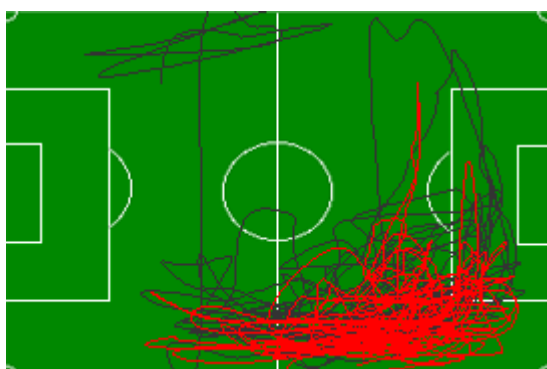
(in nero le traiettorie del primo tempo, in rosso quelle del secondo tempo)



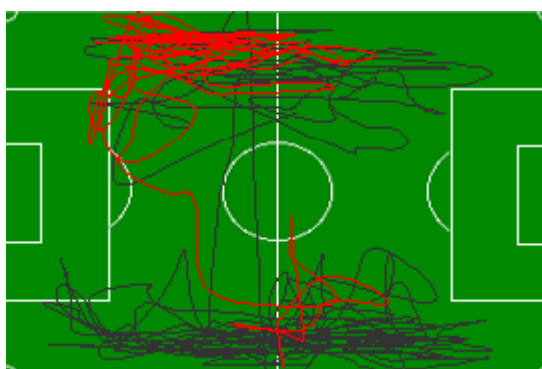
CHIARABINI: 6,3 km




MORLACCO: 5,6 km



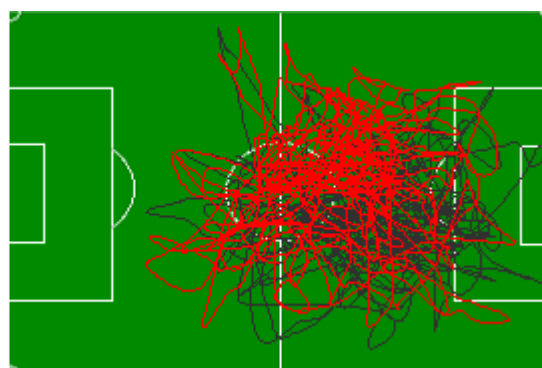
ZONGHETTI: 6,5 km



LUCCHETTI: 4,7 km



ROSSI: 5,8 km



LANCIOTTI: 7,0 km

Il presente allegato contiene solo una parte dei report della match analysis realizzata da AlmaSport in occasione della partita Vis Pesaro-Urbino. Tutti i report in forma completa verranno presentati il prossimo ottobre alla Facoltà di Ingegneria di Cesena (Università di Bologna). Per ogni informazione e per ricevere tutti i report contattaci via mail all'indirizzo [info@almasport.net](mailto:info@almasport.net) oppure telefonicamente al 320-21.75.809.

In collaborazione con:

